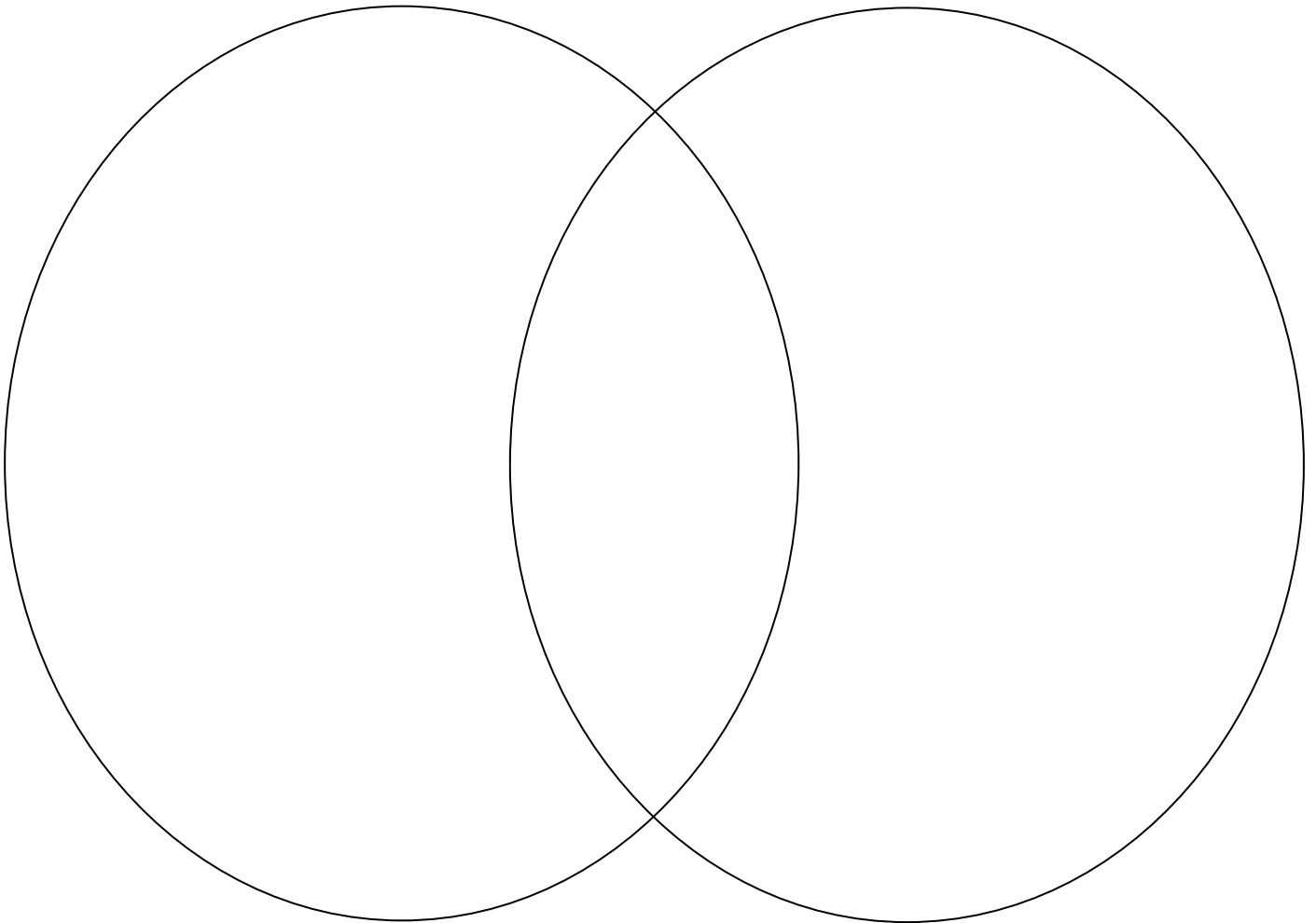


VENN-DIAGRAM


Litteraturarbejde i 4.

Et VENN-DIAGRAM er rigtig godt, når du skal sætte ord på forskelle og ligheder..



PERSONTANKEKORT

Litteraturarbejde i 4.



Skriv persontankekortet, mens du læser, eller efter du har læst. Du samler oplysninger og viden om tekstens personer

YDRE

INDRE

PERSON-TANKEKORT

Litteraturarbejde i 4.

Skriv persontankekortet, mens du læser, eller efter du har læst. Du samler oplysninger og viden om tekstens personer

..... GØR

..... SIGER

NAVN



..... TÆNKER

JEG TÆNKER




FIND SPOR-TANKEKORT

Litteraturarbejde i 4.

Find spor-tankekort bruger du, når du leder efter bestemte spor i teksten. Du skriver ned, imens du læser.



EMNE:



HVEM ER DU-KORT

Litteraturarbejde i 4.

Når du arbejder med et HVEM ER DU-KORT fordyber du dig i tekstens personer. Du begrundar med eksempler fra teksten. Skriv sidetal.


EGENSKAB

EGENSKAB

EGENSKAB

EGENSKAB

EGENSKAB



NAVN

ORDSKEMA

Litteraturarbejde i 4.

Når du bruger ordskeemat, ser du på, hvad ordet betyder. Du finder også forskellige oplysninger om ordet og kommer dermed til at kende ordet nærmere.

DEFINITION - hvad betyder ordet?

SYNONYM - betyder det samme

ord

ORDKLASSE

Sætning med ordet

