

# MIT OPGAVEHÆFTE OM NYSGERRIGHED



Nysgerrighed er som en magisk nøgle, der åbner døren til et sted, hvor man kan lære noget nyt - eller noget mere.

Nysgerrighed kan være en slags brændstof.

Forestil dig en bil uden brændstof. Den kommer ikke ret langt, vel?

I klassen er nysgerrighed vigtigt. Når du har lyst til at opdage nye ting, eller når du stiller spørgsmål for at vide mere, så bliver din nysgerrighed DIT brændstof til at lære mere.

Når du er nysgerrig, mærker du måske en større lyst til at vide mere.

Læs teksterne i boksene herunder. Sæt kryds over de bokse, hvor teksten er falsk.

Nysgerrighed kan være et brændstof til at lære mere.

Nysgerrighed handler kun om, hvad jeg kan finde i naturen

Nysgerrighed er godt, hvis jeg gerne vil lære noget nyt

Jeg synes, nysgerrighed er vigtigt.

Nysgerrighed kan være et problem, hvis jeg gerne vil lære noget nyt

Det er nysgerrighed, hvis jeg stiller spørgsmål for at få mere at vide.

Min lærer kan godt lide, hvis jeg er nysgerrig.

I skolen må man ikke være alt for nysgerrig. Så forstyrrer man de andre.

## SLUTPUNKTUM.

Et slutpunktum bruges til at afslutte en sætning. Har jeg brugt slutpunktum korrekt?  
I 6 af disse små udsagn om NYSGERRIGHED har jeg brugt slutpunktum forkert. Hvilke?

RIGTIGT

FORKERT

Nysgerrighed hjælper os med at lære nye ting. Her er nogle forskellige måder, du kan være nysgerrig på.

Vær ikke bange. For at stille spørgsmål. Når du ikke forstår noget eller vil vide mere. Du kan spørge: ”Hvorfor?” eller ”Hvordan?”

Du kan lære. Meget ved at læse og undersøge selv.

Lyt til, hvad andre siger, og kig på verden omkring dig. Du kan lære mange interessante ting ved at være opmærksom.

Prøv nye ting og forskellige aktiviteter. Det kan være alt fra at lave eksperimenter i skolen til at prøve en ny sport.

Vær åben for at lære noget nyt, også selvom det er noget. Du ikke føler dig god til. Du ved aldrig. Hvad du går glip af, hvis du ikke prøver.

Prøv at tale med en, du måske ikke kender så godt. Det kan være du opdager noget nyt og får nye idéer.

Vær opmærksom i timerne og. Deltag i klassesamtaler og aktiviteter.

Undervejs oplevede de mange farer og udfordringer, herunder dårligt vejr og. Fjendtlige stammer.

Når du læser en tekst i danskundervisningen. Spørg dig selv. Hvad forfatteren prøver at sige, og hvad du kan lære af det.

Lyt til dine klassekammeraters synspunkter. Vær nysgerrig efter at forstå, hvorfor de tænker, som de gør.

## SÆT DE KORREKTE PUNKTUM.

Gå tilbage til opgaven før. Find de 6 udsagn, hvor jeg har brug slutpunktum forkert.

Skriv alle udsagn her på siden, men med korrekt slutpunktum.

---

---

---

---

---

---

---

---

---

---

---

---

---

---

---

---

---

---

---

---

---

---

---

---

## Korrekt eller forkert?

I hver opgave er 3-4 ord understreget. To af ordene er stavet forkert. Find ud af, hvilket ord og skriv det på linjen.

1. Når du er nysgerig, ønsker du at finde ud af, hvordan tingene fungerer, og hvorfor tingene er, som de er.  
\_\_\_\_\_
2. Når du er nysgerrig, stiller du mange spørgsmål. Du vil gerne vide, hvordan solen skinner, hvordan en bil kører, eller hvorfor hemlen er blå.  
\_\_\_\_\_
3. Ved at stille spørgsmål og søge svar lærer du nye ting hver dag. Nysgerrighed hjelper dig også med at forstå andre mennesker bedre.  
\_\_\_\_\_
4. Når du er nysgerrig, deltager du i timerne, stiller spørgsmål til læreren og udforsker emnerne dypere. Dette hjelper dig med at få mest muligt ud af din undervisning.  
\_\_\_\_\_
5. Nysgerrighed kan også føre dig til spændende oplevelser og nye hobbyer. Når du prøver nye ting og udforsker forskellige interesser, opdager du, hvad du virkelig brænder for.  
\_\_\_\_\_
6. Når du er nysgerrig, kan du finde nye måder at løse problemer på. Dette kan gøre dig mere selvstændig og selsikker.  
\_\_\_\_\_



Læs teksten **GRUNDIGT**. På næste side skal du *forklare*, hvad de markerede ord betyder. Brug dine egne ord. **Skriv HELE sætninger.**





## Sådan træner du din nysgerrighed

Nysgerrighed er som en **muskel**. Jo mere du bruger den, desto stærkere bliver den!

Her er nogle sjove og nemme måder at træne din nysgerrighed på.

1. Stil spørgsmål til dig selv. Spørg altid "hvorfor," "hvordan" og "hvad hvis."  
Hvis du ser noget spændende, som du ikke forstår, så spørg dig selv:  
"Hvordan virker det?" eller "Hvorfor sker det?"
2. Læs bøger, **artikler** eller se film om emner, der interesserer dig.  
Jo mere du ved, desto mere vil du gerne vide!
3. Prøv nye ting. Afprøv nye hobbyer, spil eller aktiviteter. Det kan være alt fra at lave mad til at spille et nyt spil eller designe og **konstruere** ting.
4. Snak med nye mennesker. Når du møder nye mennesker, så spørg dem om deres interesser og oplevelser. Folk elsker at dele deres **viden** og historier.
5. Vær åben for fejl. Nogle gange kan nysgerrighed føre til **fejl**. Det er faktisk helt OK. Man kan lære rigtig meget af sine fejl, hvis man spørger sig selv, hvorfor mon fejlen opstod. Hvad kunne man have gjort i stedet for? Hvad mon et bedre svar eller en bedre løsning kunne være?
6. Skriv en nysgerrighedsdagbog, hvor du skriver om de ting, du har lært, de spørgsmål, du har stillet, og de nye ting, du har prøvet. Det hjælper dig med at huske og **reflektere** over din nysgerrighedsrejse.

Her skal du *forklare*, hvad de markerede ord fra forrige side betyder. Brug dine egne ord. Skriv **HELE** sætninger.





## Har du gjort dig umage?

Lad os se, hvor grundigt du har læst om **NYSGERRIGHED** i de opgaver, du har lavet.

Svar på disse **SANDT** eller **FALSK** spørgsmål. Hvis du ikke kender svarene, må du finde det i opgaveteksterne.

	<b>sandt</b>	<b>falsk</b>
Nysgerrighed er det samme som benzin		
Det er nysgerrighed, hvis jeg stiller spørgsmål for at få mere at vide		
Nysgerrighed kan være at prøve nye ting eller nye aktiviteter.		
Nysgerrighed er ikke godt for klassens fællesskab		
Jeg kan bruge min nysgerrighed, når jeg deltager i timerne.		
Man kan øve sig på at være nysgerrig		
Hvis du ikke er nysgerrig, kan du ikke selv gøre noget ved det.		
Nysgerrighed hjælper dig, når du skal lære noget nyt.		
Din lærer kan godt blive sur, hvis du er nysgerrig		
Man kan træne sin nysgerrighed.		
Det er OK at lave fejl. Det kan man godt komme til, hvis man er nysgerrig		
Når man sover, træner man sin nysgerrighed		
Når man snakker med nye mennesker, træner man sin nysgerrighed.		