

MIN FLYBOG



I denne uge skal du arbejde med fly

Du skal hver dag se et afsnit af Store Nørd, som handler om flyvning på forskellige måder. Du skal tegne det, du har set og skrive om det på linjerne under tegningen.

Du skal også folde et super-papir-fly.

Du skal øve dig hver dag på at folde flyet, for når man øver sig, bliver man dygtigere og dygtigere. Så jo flere gange, du folder dit fly, jo bedre bliver flyet.

I denne bog finder du to forskellige modeller, du kan øve dig i at folde, men du må også gerne selv gå på opdagelse på internettet og folde andre flytyper, hvis du har lyst.

På fredag skal du vælge det fly, der kan flyve længst, og det skal du gemme, til vi alle skal i skole igen. Så holder vi en fly-konkurrence.

Pas godt på det.

På fredag skal du også sende et foto af dig selv og dit fly. Send det til:

På denne hjemmeside er der links til alle de afsnit af Store Nørd, du skal se, og links til to foldevideoer og et til Experimentariet, hvor du får tips til forbedringer af dit fly

www.ann-berit.dk/fly

Dagens afsnit

Luftballon



17. Luftballon

Tegn her

Dagens afsnit

Jetpack



21. Jetpack

Tegn her

Dagens afsnit

Fjernstyret angreb



23. Fjernstyret angreb

Tegn her

Dagens afsnit

På helikoptermission



3. På helikoptermission

Tegn her

Dagens afsnit

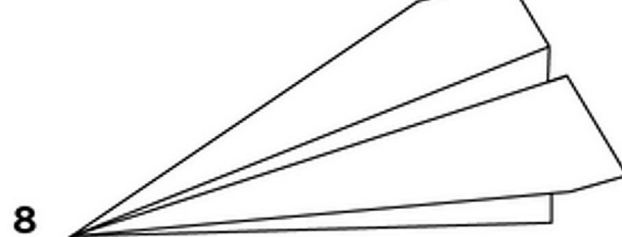
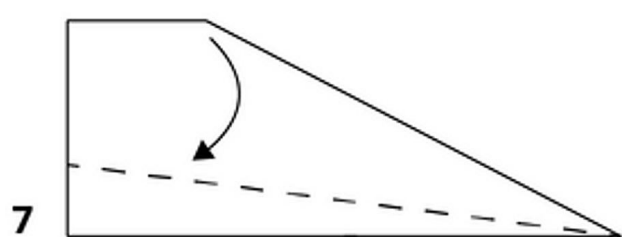
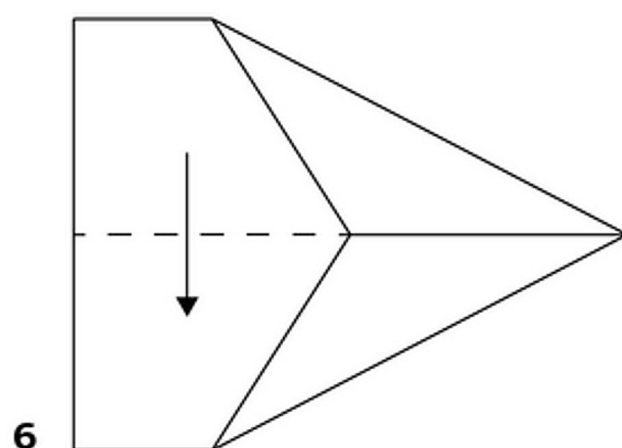
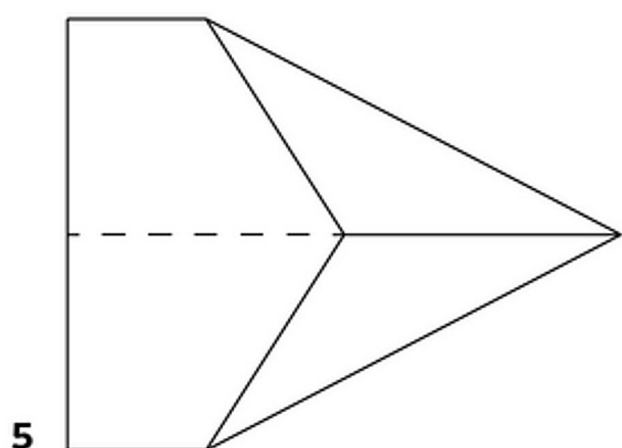
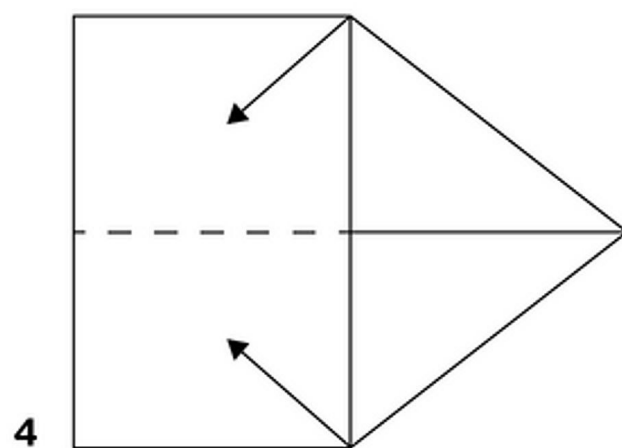
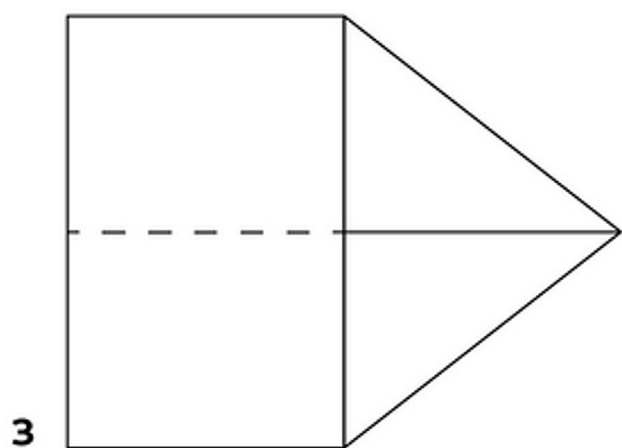
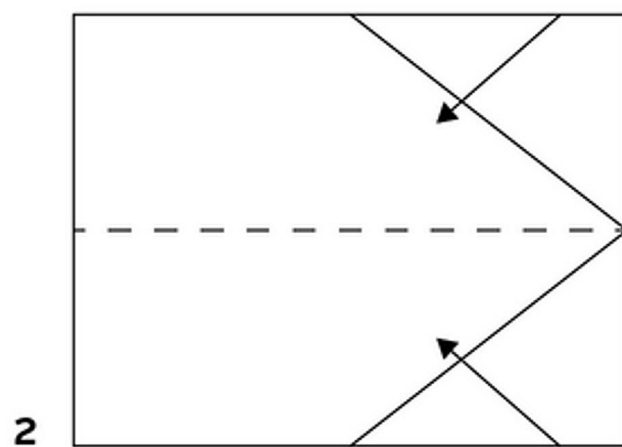
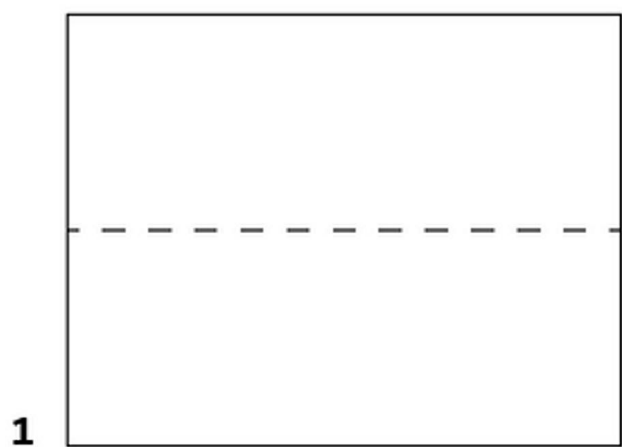
Springer med faldskærm



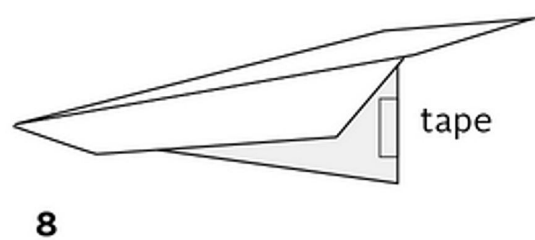
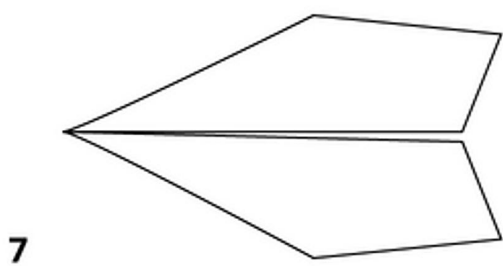
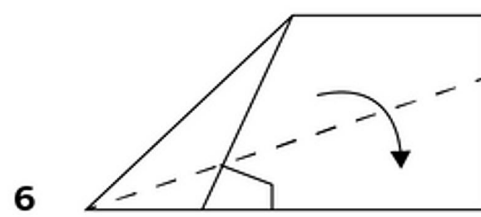
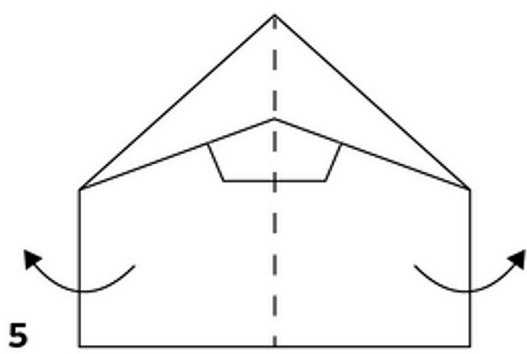
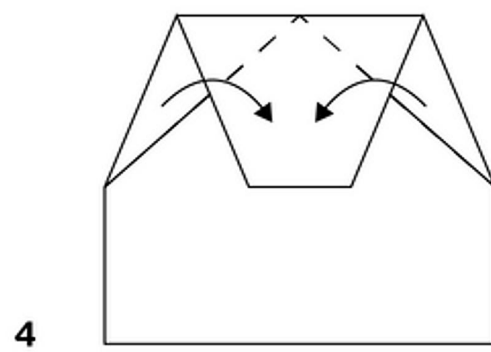
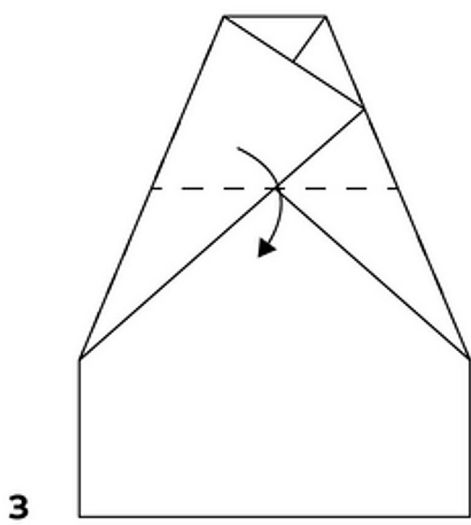
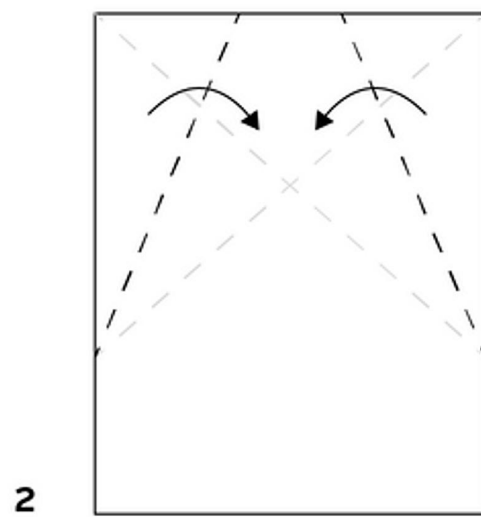
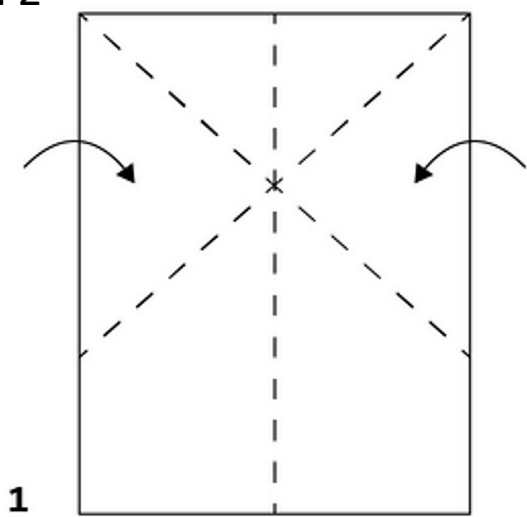
3. Springer med faldskærm

Tegn her

Model 1



Model 2





Skriv om billedet

Farv flyene

