


# JAZZBIO-BREV



I denne uge skal du arbejde med din blyant.  
Du skal lære at tegne med Carl Quist Møller.

Du skal se film hver dag. Først en film, hvor Carl Quist Møller fortæller en historie. Så en video, hvor han lærer dig at tegne. I filmene får du en masse viden om jazz-musik.

Nogle dage skal du se to film og to videoer. Andre dage kun en af hver.

Hver dag er der en lille tegneopgave, som passer til filmene. I jeres hjemmeskolemappe får I hvidt papir, kardus og en stump hvid farve. Så har I alt, hvad I skal bruge. Pas godt på den lille hvide farvestump, så den ikke bliver væk.

MANDAG: Kapitel 1 og 2

TIRSDAG: Kapitel 3 og 4

ONSDAG: Kapitel 5

TORSDAG: Kapitel 6


FREDAG: Kapitel 7

Fredag skal du vælge den eller de ting, du er mest tilfreds med.

Få en i familien til at filme dig, imens du fortæller og viser. Filmen må højst vare 20 sekunder. Filmens kan sendes på SMS, på AULA - eller måske kan I selv lægge den i fotomappen Jazzbio i AULAs galleri.

På fredag eller i løbet af week-enden kan du se filmen "Jungledyret Hugo". Det er Carl Quist Møller, der har tegnet filmen om Jungledyret.

Vi har booket den på CFU.

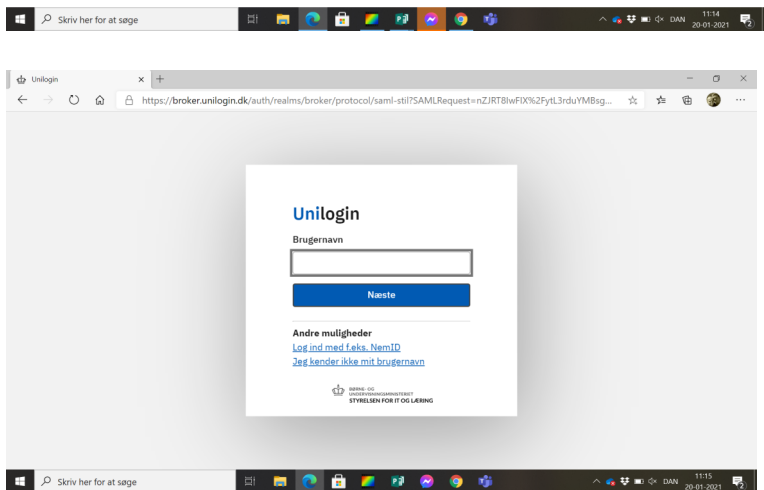




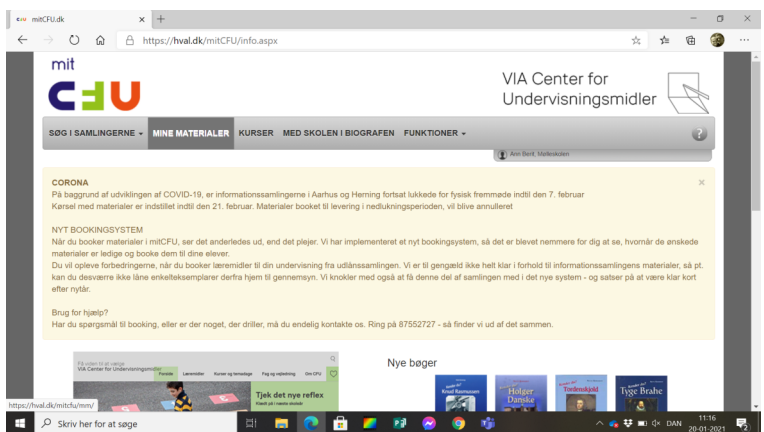
hval.dk/mitcfu



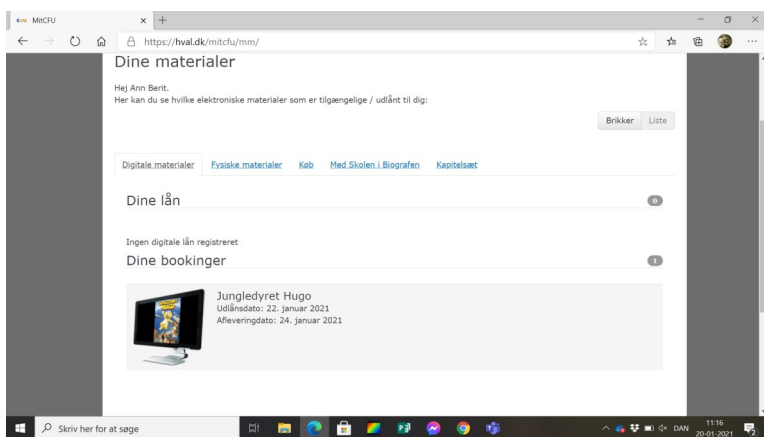
Klik på "Uni-login"



Indtast unilogin brugernavn og kode



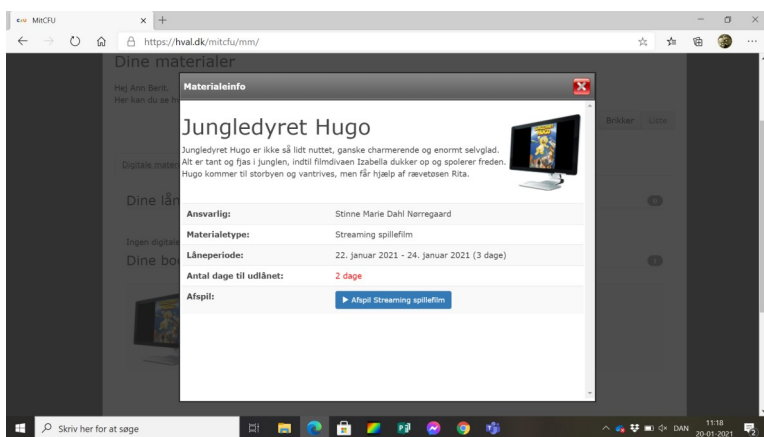
Klik på "Mine materialer"



Rul ned på siden til "Dine lån"

Her finder du filmen "Jungledyret Hugo"

Klik på billedet



Klik på "Afspil streaming spillefilm"

GOD FORNØJELSE