

LÆS OG LÆR OM BYGNINGER I MINECRAFT




© www.ann-berit.dk


NOT OFFICIAL MINECRAFT PRODUCT. NOT APPROVED BY OR ASSOCIATED WITH MOJANG

Alle illustrationer i denne bog er brugt i overensstemmelse med regler og retningslinjer fra Mojang.

Elsker du at spille Minecraft? Mon du bedst kan lide at bygge i creative eller kæmpe i survival? Måske kan du lide begge dele. Rigtig mange minecraft-fans elsker at bygge. Og mange er virkelig gode til at bygge flotte bygninger. I denne bog kan du se og læse om ting, man kan bygge i Minecraft. På billedet her kan du se et slot. Det er et middelaldersslot med fire tårne. Inde i slottet er der en fange-kælder. Det har taget lang tid at bygge det slot.



	Sandt	Falsk
Du kan se en kirke fra middelalderen		
Du kan se et slot fra middelalderen		
Det slot er bygget i Lego		
Slottet er bygget i Minecraft		
Slottet har fire tårne		
Slottet har ikke tårne		
Du kan se flag på tårnene		
Du kan se en fangekælder		
Slottet har en fangekælder		



Du kan også bygge et hus i Minecraft. Husene i Minecraft ser meget forskellige ud. Her er et sejt hus med flere etager. Dette hus har en swimmingpool. Der er en trappe op til første sal. Huset har mange vinduer. Det er et moderne hus.

Måske kunne du tænke dig at bo i sådan et hus? Det kunne også være sejt at bygge sådan et flot hus, ikke?



	Sandt	Falsk
Her ser du en hytte		
Her ser du et gammelt hus		
Her ser du et moderne hus		
Huset er bygget af sten		
Huset er bygget af guld		
Der er en swimmingpool ved huset		
Der er en swimmingpool på taget		
Der er creepers i det hus		
Der er en trappe op til første sal.		



Hvad synes du om dette byggeri? Nogen har bygget en hel by. Det må have taget rigtig lang tid. I byen er der mange huse. Der er også mange butikker. Der er et hospital. Der er et hotel. Der er også en bank og et rådhus. Du kan se uret på rådhusets tårn. Denne by har også et fængsel. Byen har også statuer og monumenter.

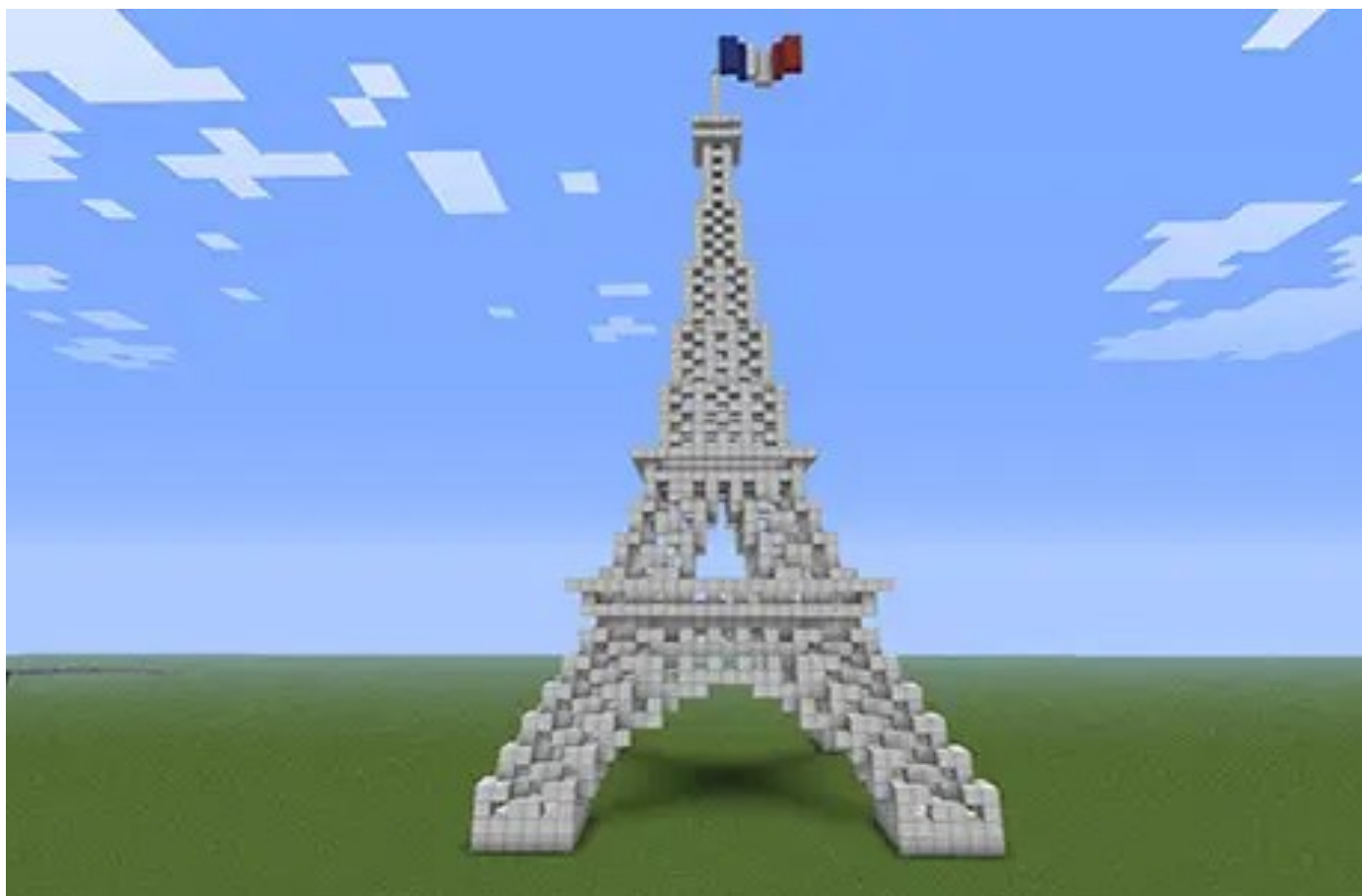


Find fem fejl i teksten. Sæt streg.

I byen er der mange huse. Der er også mange kirker. Der er et hospital. Der er fire hoteller. Der er også en bank og et rådhus. Du kan se en ugle på rådhusets tårn. Denne by har også en fangekælder. Byen har også statuer og skibe.



Mange vil gerne bygge noget, som alle kender.
Kendte bygninger, som f.eks. Eiffeltårnet, som du
kan se på dette billede. Det er nemt at se, at det
skal forestille Eiffeltårnet. Formen på bygningen
ligner det rigtige Eiffeltårn. Du kan også se et
flag i toppen af tårnet. Det er selvfølgelig
Frankrigs flag. Eiffeltårnet ligger i Frankrig.
Eiffeltårnet ligger i Paris.



	Sandt	Falsk
Her kan du se en bro		
Her kan du se et tårn		
Det er et kendt tårn		
Det er et ukendt tårn		
Du kan se, at det er Eiffeltårnet		
Du kan ikke se, at det er Eiffeltårnet		
Eiffeltårnet ligger i Danmark		
Eiffeltårnet ligger i Berlin		
Eiffeltårnet ligger i Paris		



Det er rigtig sejt at bygge en ø - især en flyvende ø. Tænk engang, hvis du boede på en flyvende ø. Så skulle du nok passe på ikke at falde ud over kanten. På denne flyvende ø er der huse og en mølle. Der er også en å. Åen flyder ud over kanten af øen. Gad vide, hvor vandet ender henne? Måske lander det på en anden flyvende ø?



Find fem fejl i teksten. Sæt streg.

*Tenk engang, hvis du boede på en stor ø.
Så skulle du nok passe på ikke at danse ud over
kanten. På denne flyvende ø er der et slot og en
mølle. Der er også en sø. Åen flyder ud over
kanten af møllen.*



Denne labyrint er bygget af hække og blade. Den ligger i en stor Minecraft have. Det er sejt at bygge en labyrint. Måske er der fælder i denne labyrint. Måske en fald-lem eller noget, der flytter sig. Du kan bygge labyrinter på jorden, men også under jorden. Og hvis du er heldig, ligger der en skattekiste inde midt i labyrinten.



	Sandt	Falsk
På billedet kan du se en by		
Du kan se en stor labyrint		
En labyrint kan KUN bygges ovenpå jorden		
En labyrint kan KUN bygges under jorden		
I en labyrint kan der være fælder		
I denne labyrint er der en skattekiste i midten		
I denne labyrint er der en tyr i midten		
I denne labyrint er der et hus i midten		
I denne labyrint er der et træ i midten		



Hvis din base ligger ved en flod eller ved en dyb kløft, så er det en god ide at bygge en bro, så du kan krydse floden eller kløften.

Denne bro er en hængebro. Du kan bruge kobber, mursten, sten eller træ, så broen kommer til at se ekstra flot ud.

Din bro kan være en helt simpel gangbro, men den kan også være en flot bro, som den du kan se på billedet.



	Sandt	Falsk
Her kan du se en lille bro		
Her kan du se en stor bro		
Her kan du se en hængebro		
Her kan du se en gangbro		
Broen er bygget over en kløft		
Broen er bygget over et bjerg		
Broen er bygget over en flod		

